






Ostatní výrobky				
OZN.	Schéma	Rozměry, popis	Celkem Ks	Poznámka
	SCREENOVÁ CLONA – EXTERIÉR	Lankový vodičící systém s viditelným boxem Elektrické ovládání, látka vedena pomocí nerezových lanek. Teplotní, sluneční a větrné čidlo světly odsátin, parametry látky: As=13,2, Rs=65,9, Ts=21, Tv=21,2 Rozměry jednoho pole: v.4950 x š.2350 mm	8	Přesné rozměry a uložení nutno zaměřit na stavbě. Dodávka a montáž vč. kolevního materiálu a elektro zapojení (ovládání)
	ŘÍMSKÁ ROLETA SPIN – INTERIÉR 13.NP	Elektrické ovládání 24 V. Materiál: v minimálním provedení EXLUSIVE SELENE Odsátin: světly Rozměry jednoho pole: v.2100 x š.2350 mm	8	Přesné rozměry a uložení nutno zaměřit na stavbě. Dodávka a montáž vč. kolevního materiálu a elektro zapojení (ovládání)
	PROTIPŮŽARNÍ REVIZNÍ DVÍŘKA strop 1.NP, 12.NP Požární odolnost: REI 45 DP1	Rozměry: 600x600 mm Revizní dvířka hliníkové konstrukce se sádrokartonovou deskou 25 GKF a mechanickým tlačním zámkem konstrukce US, pro implementaci do sádrokartonové stěny.	3	Přesné umístění dle sladiť s rekuperační jednotkou. Ocelový rám min. tloušťky 1,5mm
	ČTVERCOVÝ NEREZOVÝ ODTOKOVÝ ŽLAB NA VLOŽENÍ DLAŽBY/	Rozměry roštu: 150x150 mm Průměr odpadu pro připojení DN 50 Kombinovaná zápachová uzávěra s výškou vodního sloupce 30 mm, nerezová příruba a límec 2. úrovně izolace	3	Přesné rozměry a uložení nutno zaměřit na stavbě.
	NEREZOVÝ ŠTERBINOVÝ ŽLAB např. ALCA SELF/ EXTERIÉR TERASA 12.NP	Rozměry segmentu: 2000x75 mm	16	
Název: Vodojem		archiv. číslo	01/24	strana: D.1.2.1.63